

An overhead view of children sitting around a wooden table, engaged in a gardening activity. They are planting small green herbs into a wooden planter box filled with dark soil. Various small potted plants and jars of soil are scattered on the table. A girl in a white polka-dot shirt is using a red trowel to plant a herb. A boy in a green shirt is also planting. A girl in a purple shirt is visible on the left. A book titled 'PARIS of a PLANT' is open on the table, showing a botanical illustration of a plant with red berries. The scene is brightly lit, suggesting an indoor or outdoor setting with natural light.

Prion

Guide vårdnadshavare

Prion AB
556977-1545
hello@prionapp.com
www.prionapp.com

Lansering steg för steg

- Förskolan har haft tillgång till Prion under en tid för att kunna bekanta sig med systemet.
- Under vecka 9 delas informationsblad och samtyckesblankett ut till er vårdnadshavare.
- I mitten av mars bjuds ni in till Prion. Inbjudan sker via e-post.
- Ni har ca två veckor på er att logga in, bekanta er med systemet och lägga in vistelsetider för ert/era barn.
- Från den 1 april slutar det gamla systemet helt att användas och vi övergår skarpt till Prion.

Kommunikation & dokumentation via Prion

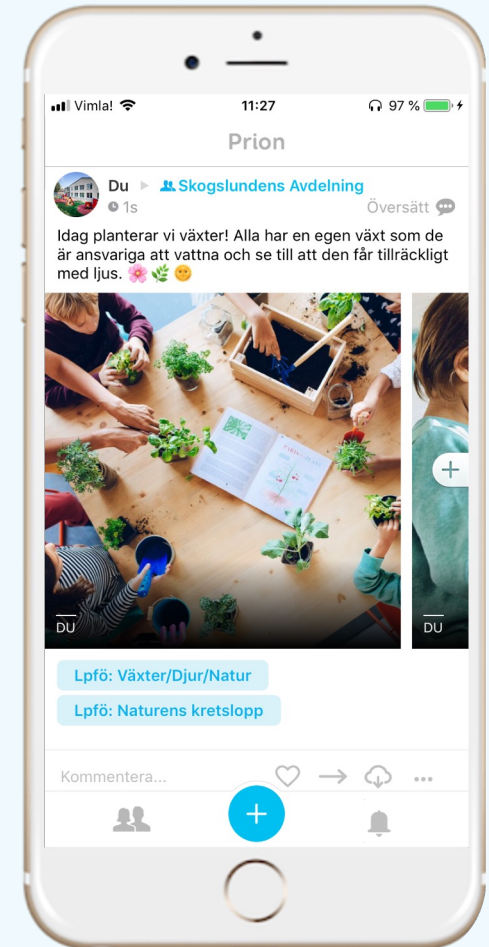
Vad innebär Prion för dig?

Via Prion-appen kommer förskolan att dela bilder, texter och videos för att:

- Dokumentera barnens utveckling och lärande.
- Göra det möjligt för dig att vara delaktig i ditt barns aktiviteter och lärandeprocess.
- Snabbt nå ut med information.

Du kommer ta del av:

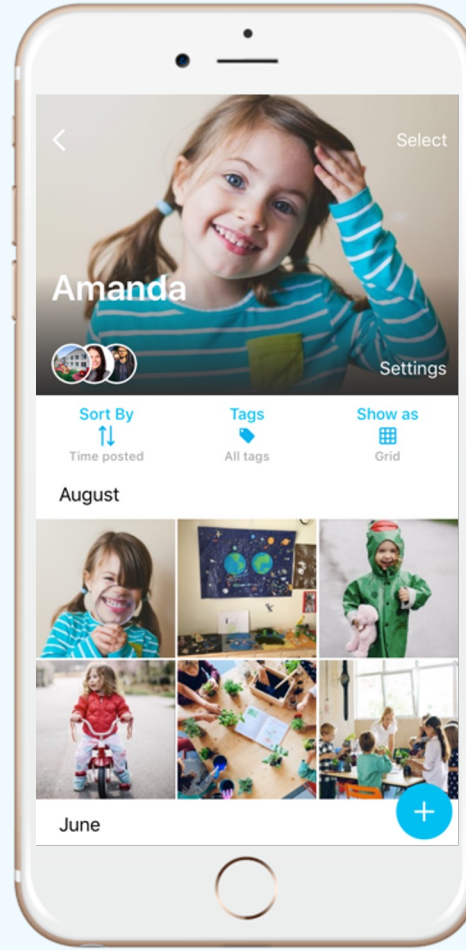
- Ditt barns dokumentation - som bara förskolepersonalen och du som barnets vårdnadshavare har åtkomst till.
- Avdelningens gemensamma dokumentation och generell information.



Bidrag till verksamhet och vårdnadshavare

- Prion innebär ett snabbt och smidigt sätt för förskolan att dokumentera.
- Via appen kan du vara delaktig i dokumentationen och i det pedagogiska arbetet.
- Det är enkelt för dig att följa ditt barns utveckling och lärande.
- Du får inblick i vad som hänt samma dag - även om du inte hämtar den dagen.
- Materialet underlättar att ställa frågor till barnet hemma om vad de arbetar med.
- Effektivt för förskolan att nå ut med information.
- Förenklar måluppföljning för pedagoger och chefer.

Några exempel från appen

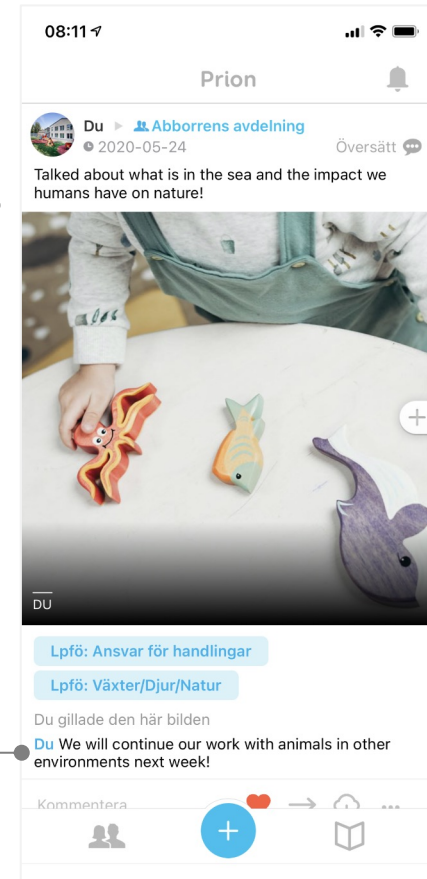
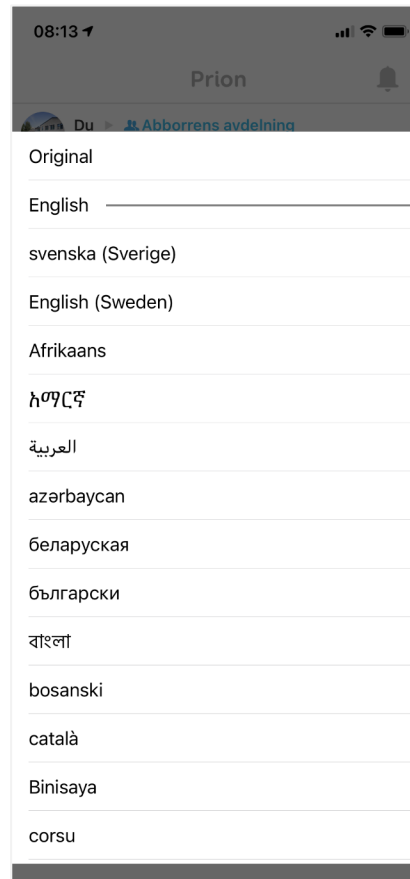
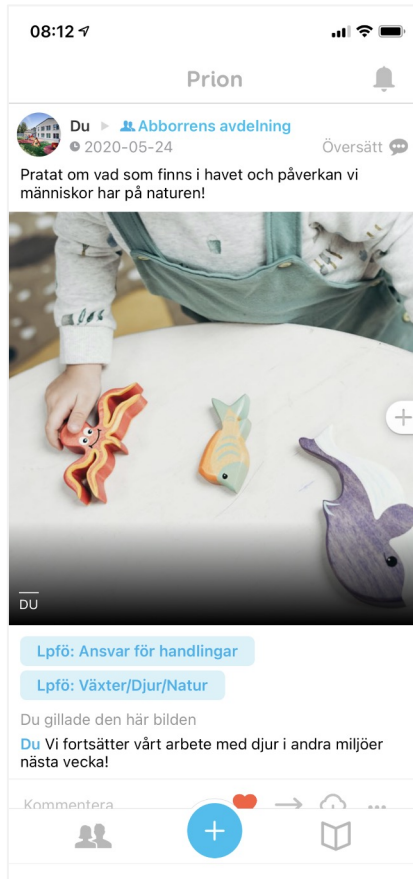


Vad kan du göra?

- Du får en notifiering till din telefon när det finns nyheter för dig i appen.
- Öppna appen för att ta del av innehållet.
- Du får påminnelse via e-post om du missat något.
- Du kan ge feedback till pedagogerna genom att "gilla" och kommentera.
- All dokumentation om ditt barn sparas under hela barnets förskoletid och du kan när som helst gå tillbaka och titta.

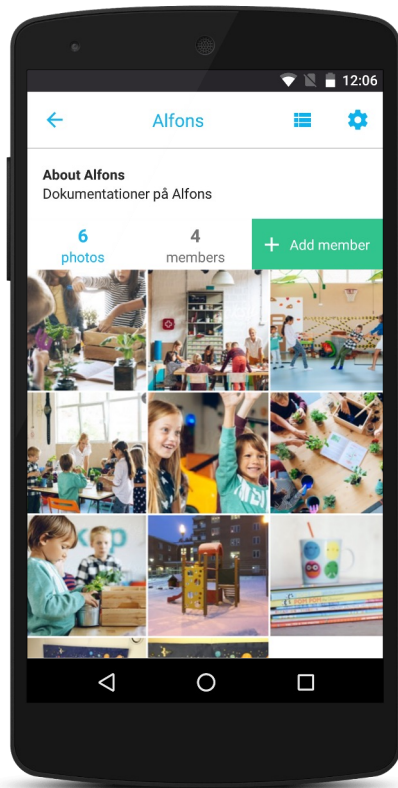


Språköversättning / language translation



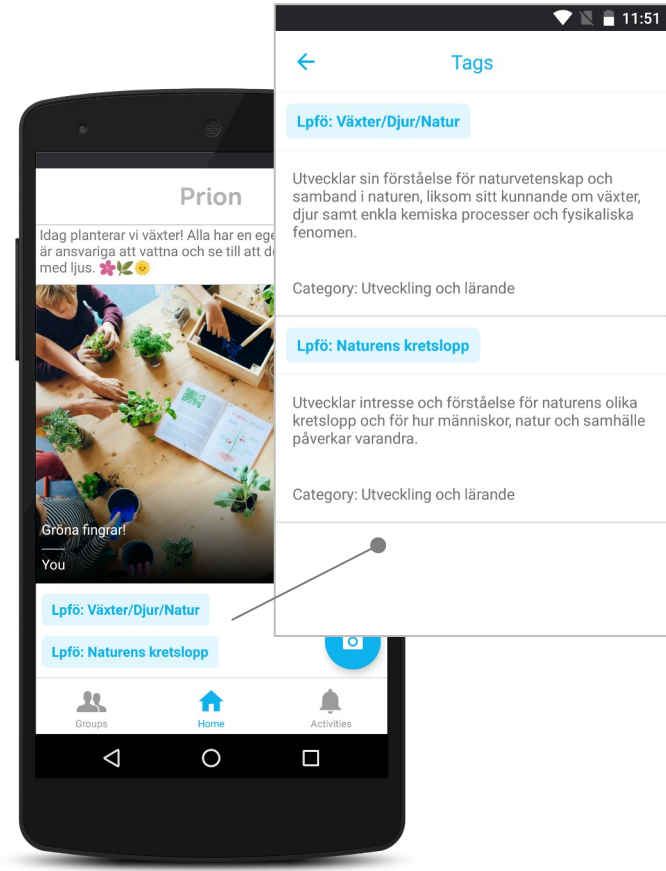
Ditt barns mapp

Endast vårdnadshavare och personal har tillgång hit



Lär om läroplan och pedagogik!

Följ vårt pedagogiska arbete!

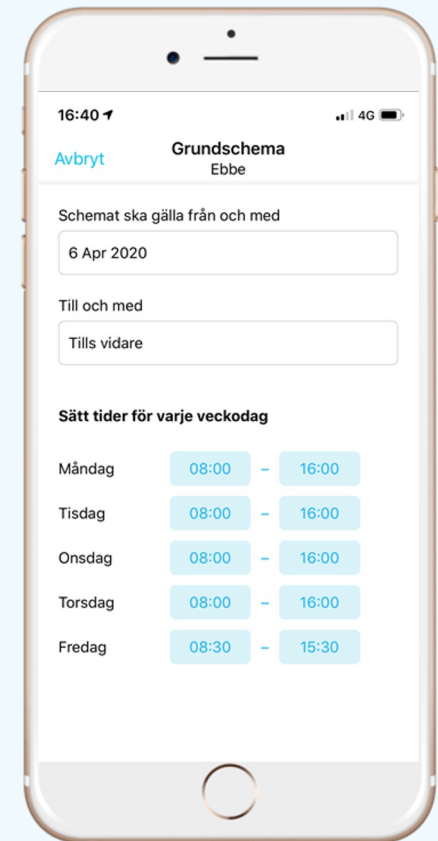


Schema & frånvaro i Prion

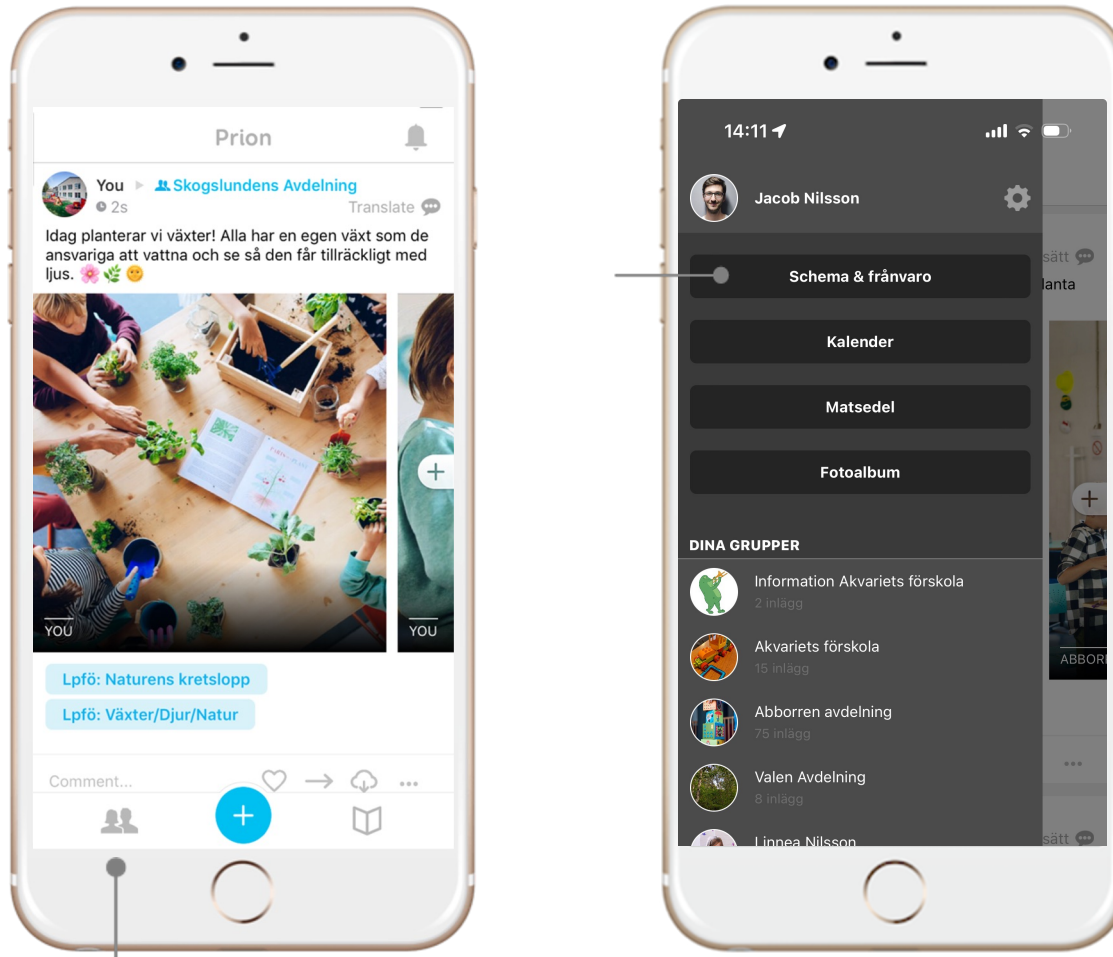
Vad är Schema & frånvaro i Prion?

Via Schema och frånvaro kan du som vårdnadshavare:

- Lägga in ditt barns schema.
- Frånvaroanmälan för ditt barn vid ledighet eller sjukdom.
- Lägga in avvikelser från schemat.
- Kommunicera med pedagogerna kring hämtning och lämning.

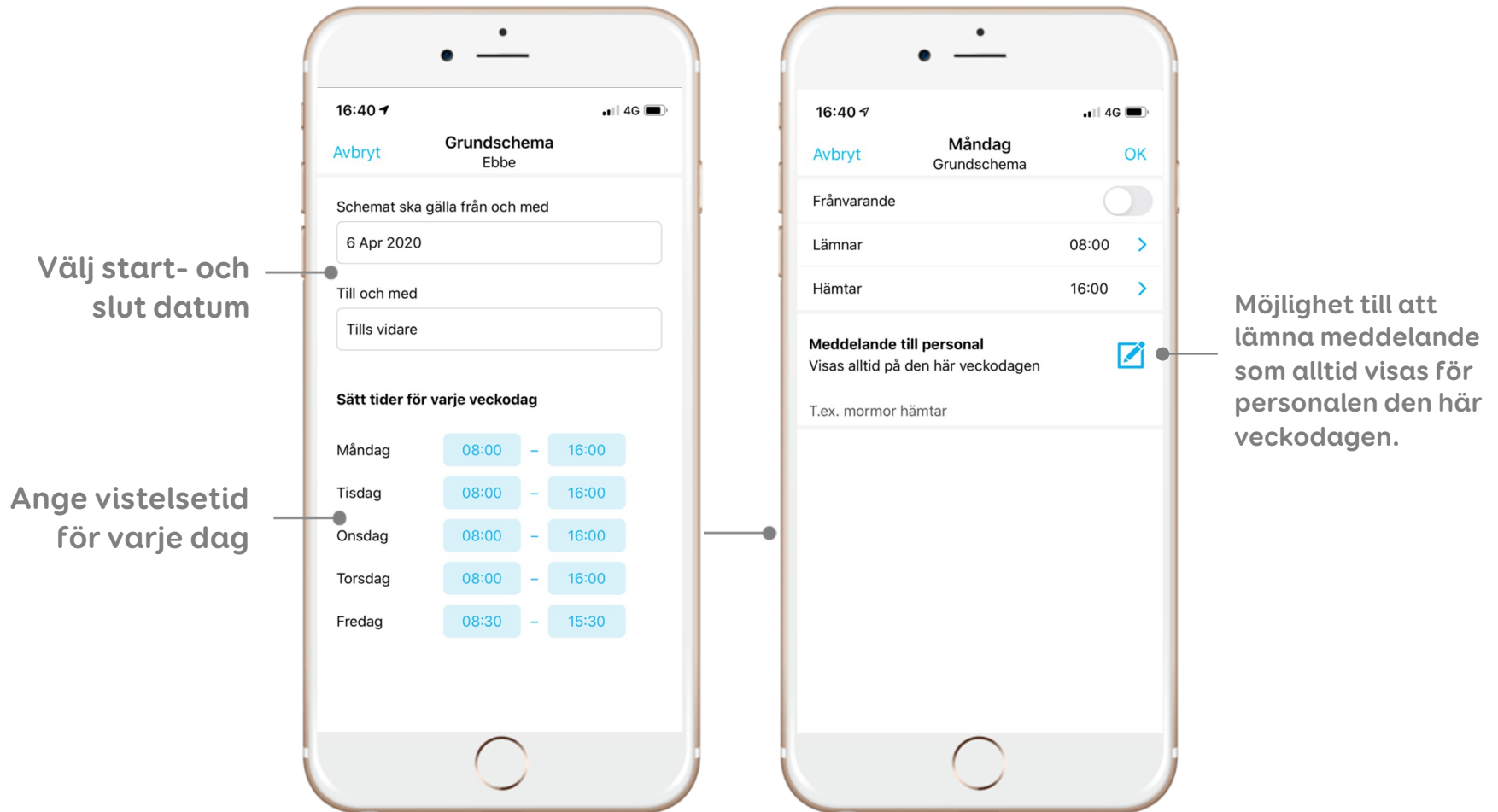


Så här kommer du till schemat

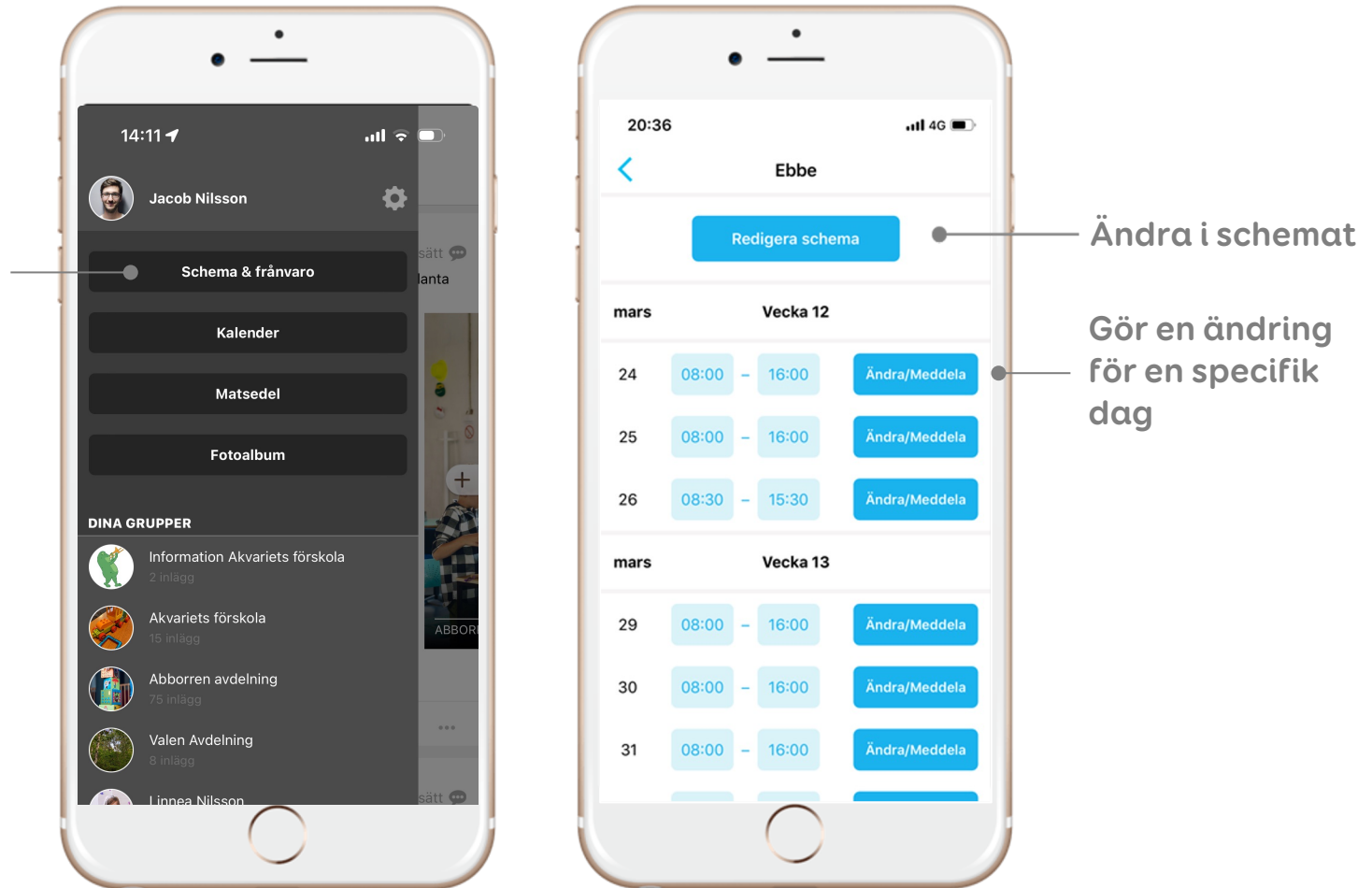


1. Gå till appens vänstra meny
2. Tryck på "Schema & frånvaro"
3. Klicka på ditt barn. Har du flera barn på förskolan visas samtliga här.

Så här lägger du in ditt barns schema



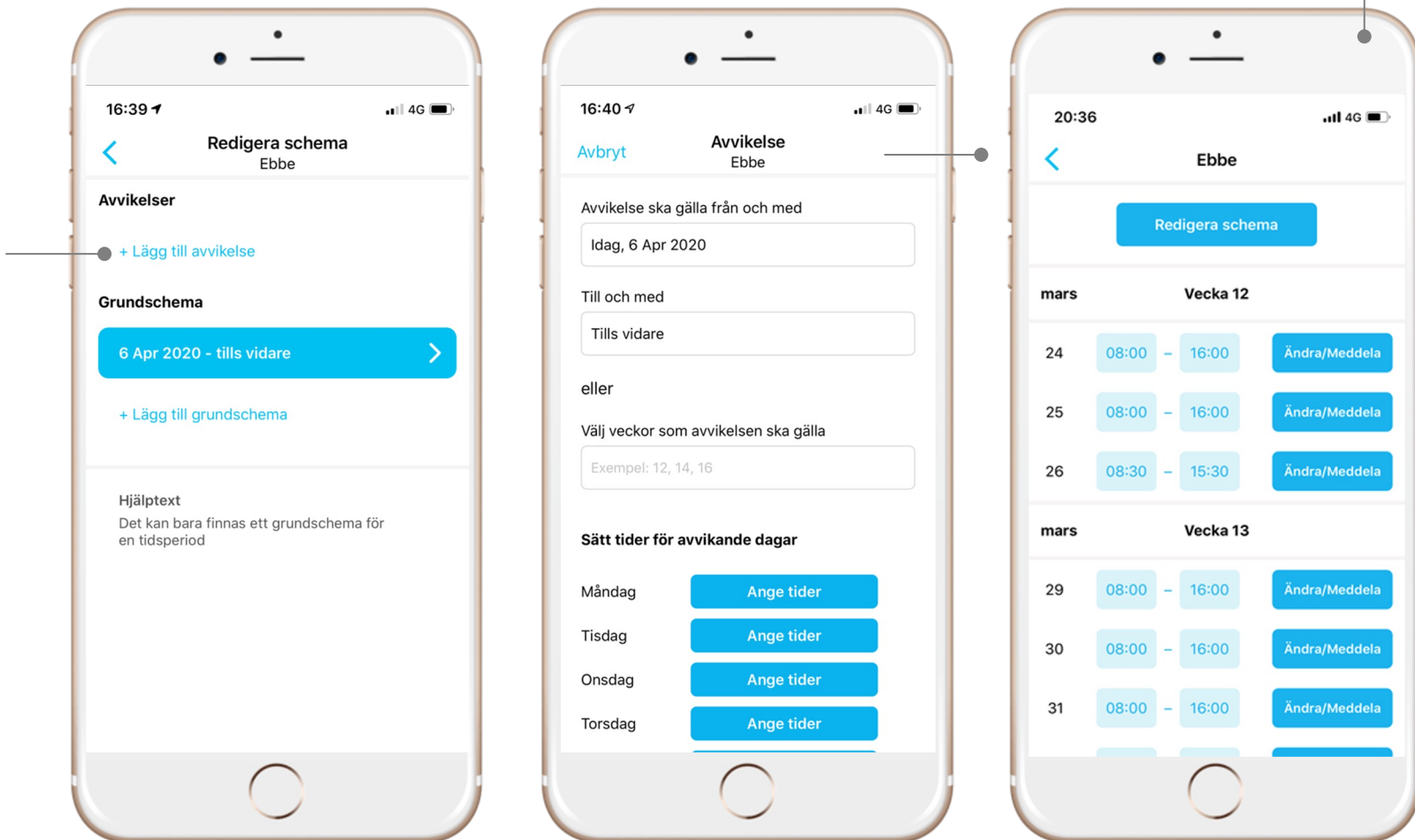
Ändra befintligt schema eller ändra tider för en specifik dag



Gör en schemaavvikelse

- En avvikelse kan göras om ni behöver ha ändrad tid under en viss period från ordinarie grundschema. Eller behöver lägga ert schema varannan vecka.

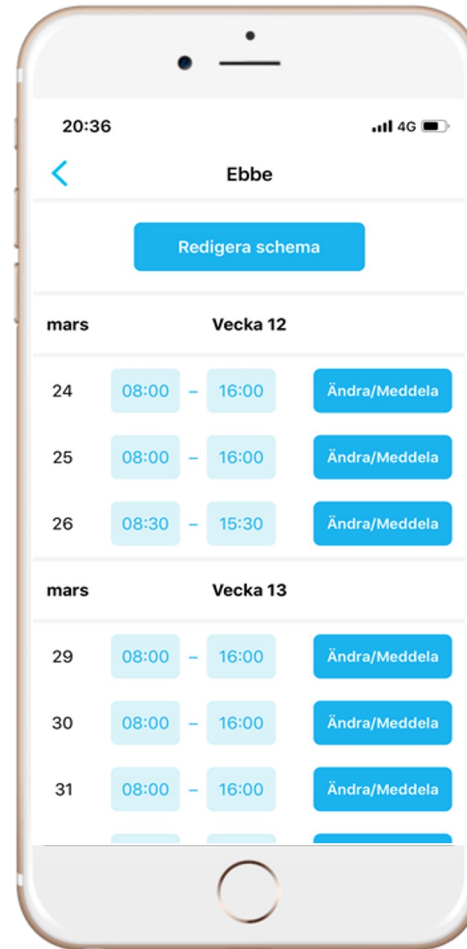
Se resultatet av din avvikelse i schema-
överblicken



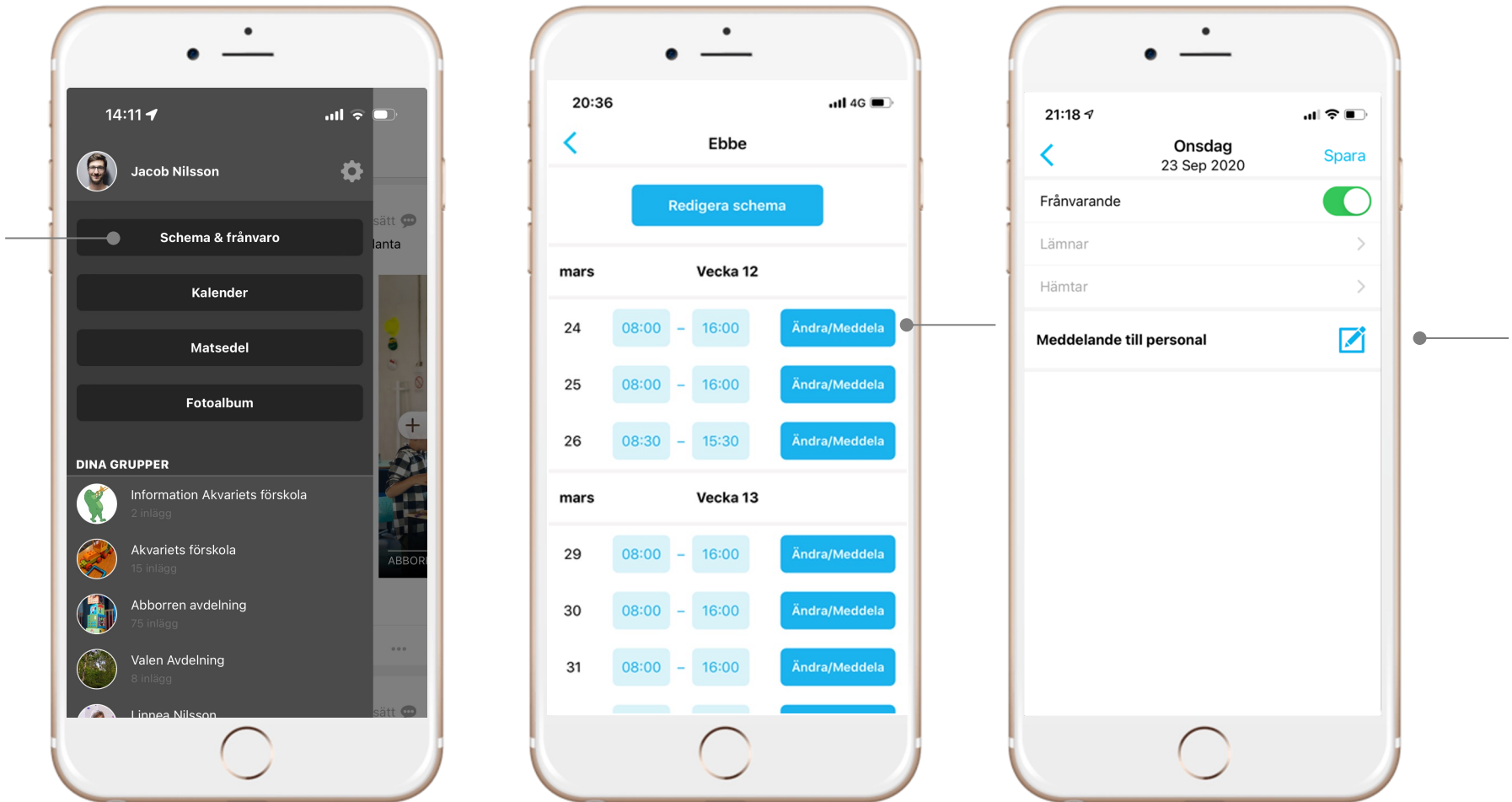
Har ni schema varannan vecka?

Gör så här:

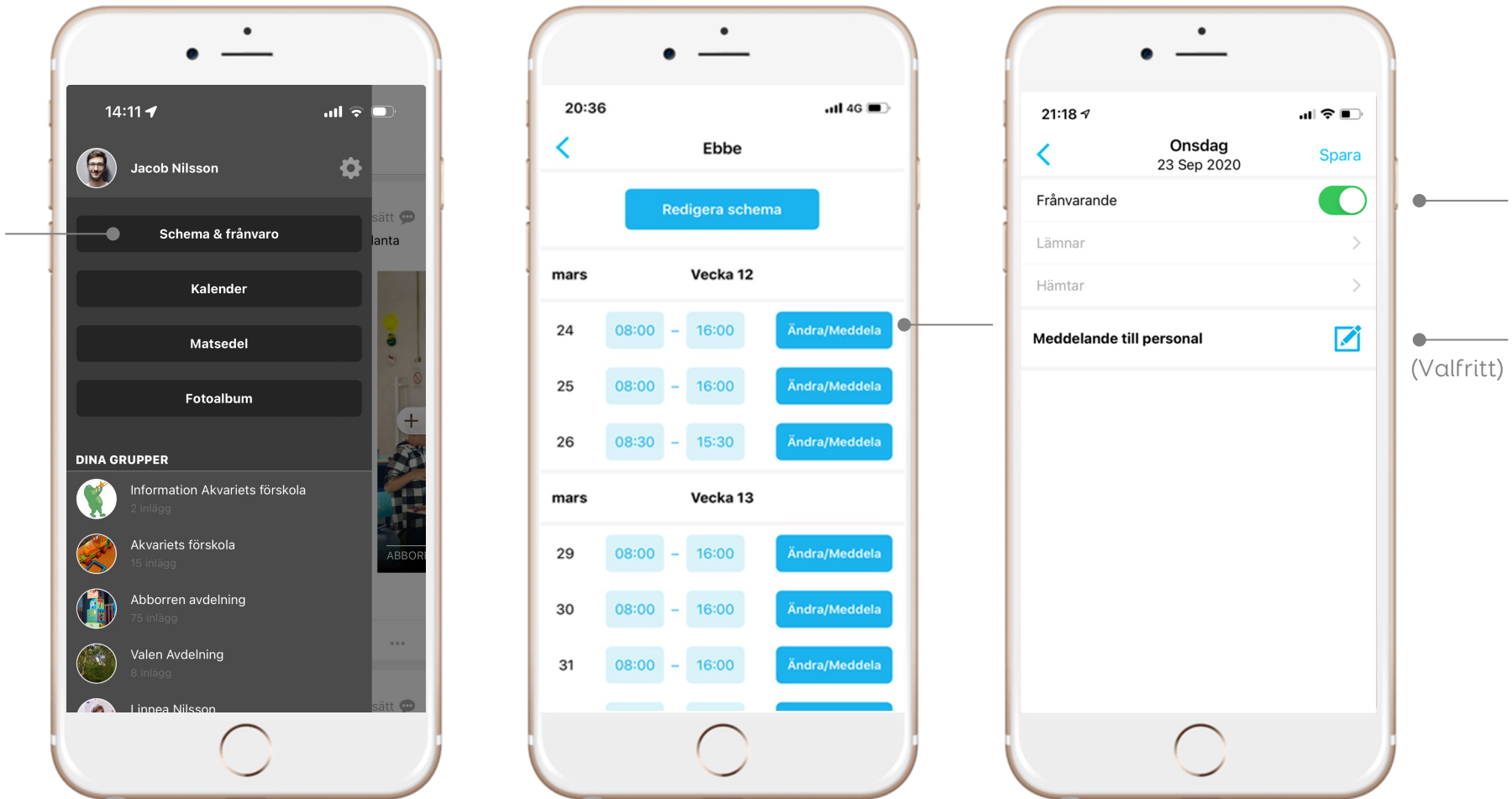
- Vårdnadshavare 1 lägger in sina tider i ett grundschema.
- Vårdnadshavare 2 lägger in sina tider som en avvikelse och väljer de veckor de tiderna ska gälla.
- Ni ser sedan en summering i sammanställningen på era veckor.



Skicka meddelande till personalen, om ni exv. är sena till hämtning



Anmäl ditt barn frånvarande



Mer information hur det fungerar

Push notifikationer

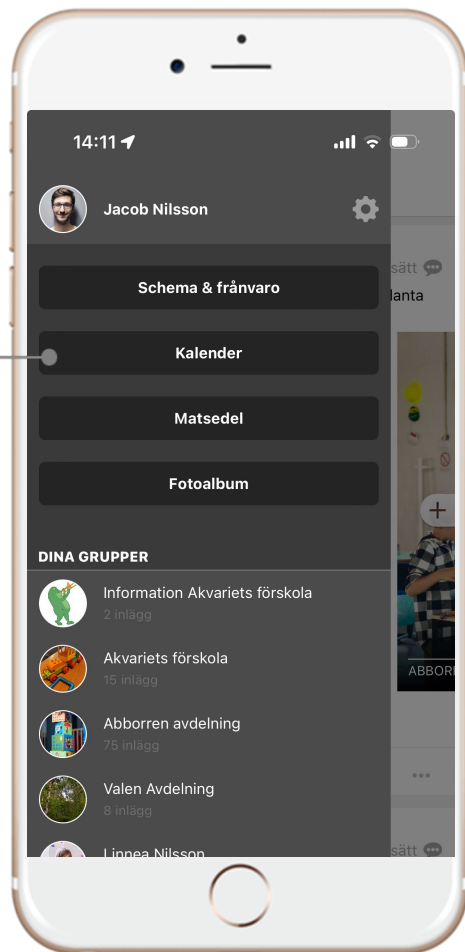
- När vårdnadshavare ändrar i ett schema eller gör en avvikelse notifieras personalen alltid om ändringen.
- Om en förändring görs på en enskild dag skickas notifieringar ifall det sker inom 48 timmar (dvs frånvaroanmäler du ditt barn för imorgon notifieras personalen, men om du frånvaroanmäler barnet en dag nästa vecka får de inte en notis utan upptäcker detta när de ser över närvaron för veckan)
- Om du skriver ett meddelande om en specifik dag notifieras personalen om det gäller de kommande 48 timmarna. Skriver du ett meddelande gällande en dag längre bort än så får de upp en notis om det först den dagen meddelandet gäller.
- När ditt barn är anmält frånvarande så får du en notifikation som påminner dig att frånvaroanmälan nästkommande dag om behovet finns.

Låsning av schemat

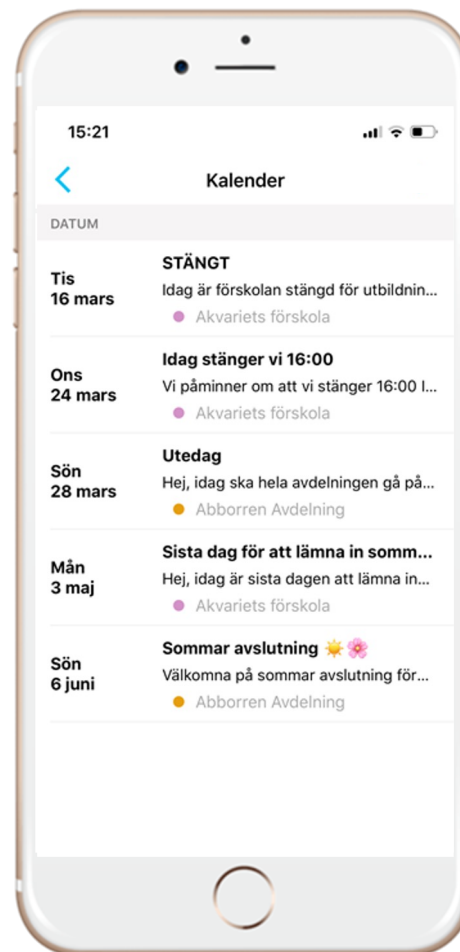
- Förskolan kan reglera när vårdnadshavare kan göra ändringar i lagt schema. Appen meddelar dig om du försöker ändra i en låst period samt när i tiden du tidigast kan göra en ändring.
- Är schemat låst för redigering och du behöver justera en tid så ta kontakt med personalen.
- Även om schemat är låst för ändring, går det alltid att lämna en frånvaroanmälan samt att lämna ett meddelande om en dag.
- Det går även att lägga in ett grundschema första gången, ifall det börjar nya barn under terminen, även om schemat är låst för redigering.

Kalendarium & matsedel

Kalendarium

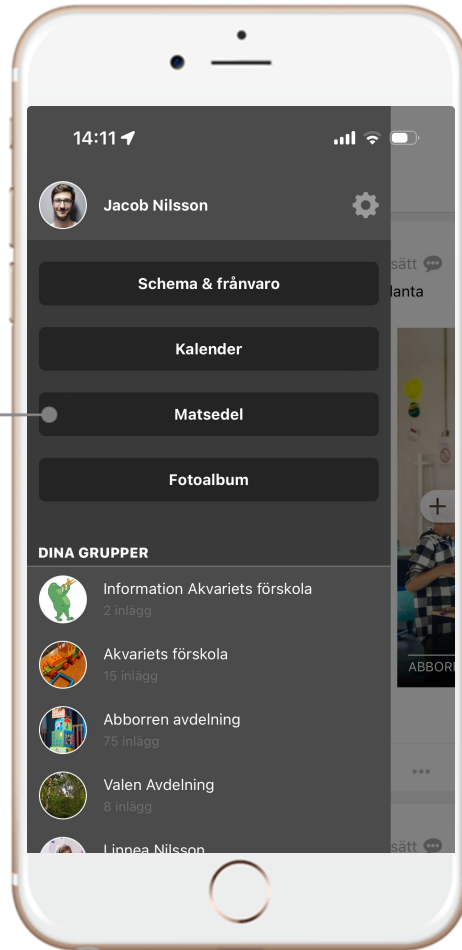


Klicka på Kalender

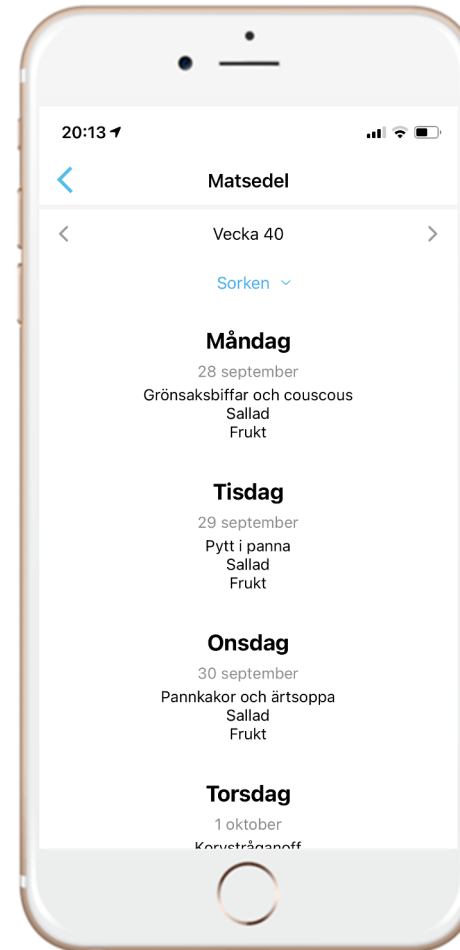


Se alla händelser
förskolan skapar, få en
notifikation dagen
innan händelsen sker

Matsedel



Klicka på Matsedel



Ta del av förskolans matsedel direkt i appen

Inloggning & uppstart

Du kommer att få en inbjudan via e-post.

Gör då såhär:

1. Klicka på länken i inbjudan.
2. Sätt ett lösenord.
3. Klicka vidare och ladda ner appen.
4. Logga in.
5. Sätt en profilbild för ditt konto i kontoinställningarna inne till vänster i appen.

Mer info:

Vi rekommenderar att du tillåter Prion att skicka push notifikationer till dig så du ser när det finns ny information i appen.

Spara bilder/filmer från Prion som du vill bevara

- Inför varje nytt läsår kommer avdelnings- och förskolegruppen att gallras på innehåll. Om det är något du vill bevara från dessa grupper behöver det sparas innan läsårets slut.
- Ditt barns portfolio består hela förskoletiden och tas bort när barnet slutar på förskolan. Om det är några bilder/filmer du vill bevara så spara det i god tid innan ditt barn slutar på förskolan.
- För att spara material kan du trycka upp inlägget i helskärmsläge (klicka på det två gånger från hemflödet) och ta skärmdump. Du kan även välja att ladda ner högupplösta bilder/filmer från Prion, se kommande sidor om hur du gör.

Om problem uppstår

Tekniska problem?

1. Dubbelkolla internetuppkopplingen och försök igen senare
2. Uppdatera appen till den senaste versionen i AppStore eller GooglePlay
3. Starta om appen
4. Logga ut och installera om appen
5. Maila Prions support på support@prionapp.com, och beskriv problemet så detaljerat du kan, när det uppkommer, vilken telefonmodell det gäller, vilken e-post din användare har i Prion.

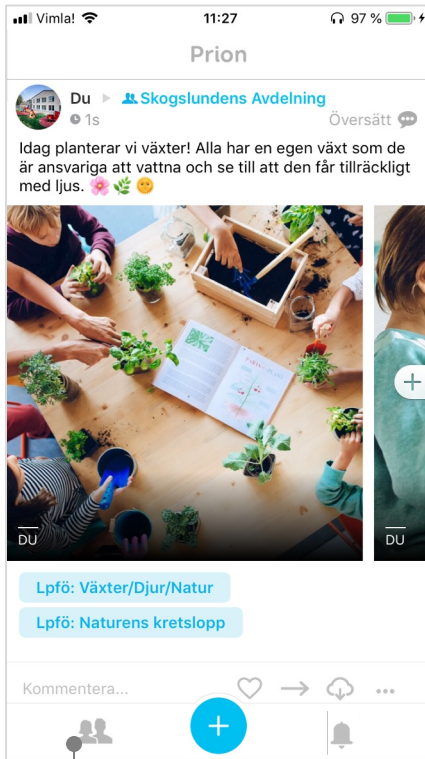
Mervärdestjänster i Prion

Få hem fysiska fotoalbum

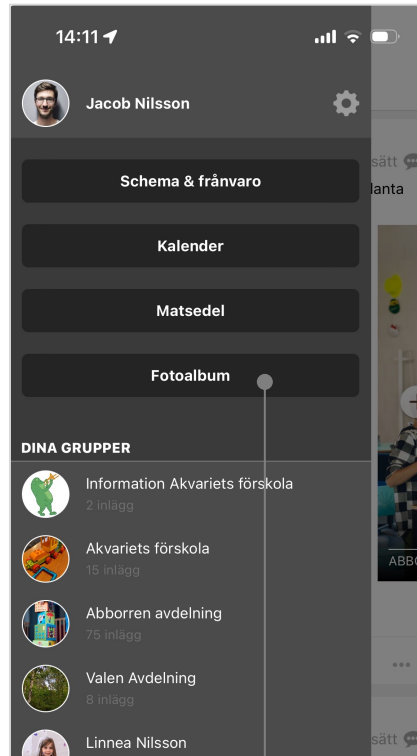
- Automatiska fotoalbum skapas av ditt barns dokumentation i iOS-appen. De kan beställas med hemleverans, exv. ett album med allt ditt barn gjort på förskolan under året.
- Albumen går att redigera innan beställning. Det går även att skapa helt egna album.
- Albumen har fin kvalitet, hård pärm, innehåller 20-200 sidor, kostar från 199 kr inkl leverans.



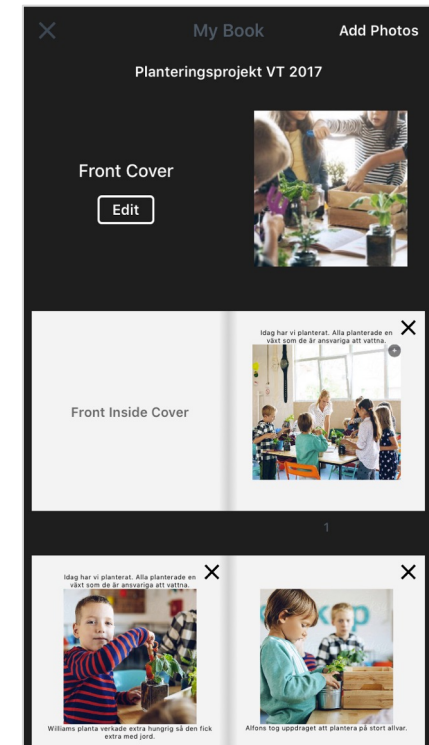
Hitta dina album



1. Vänstra menyn



2. Välj fotoalbum



3. Se och redigera albumet

- Finns än så länge enbart i iPhone/iPad-appen

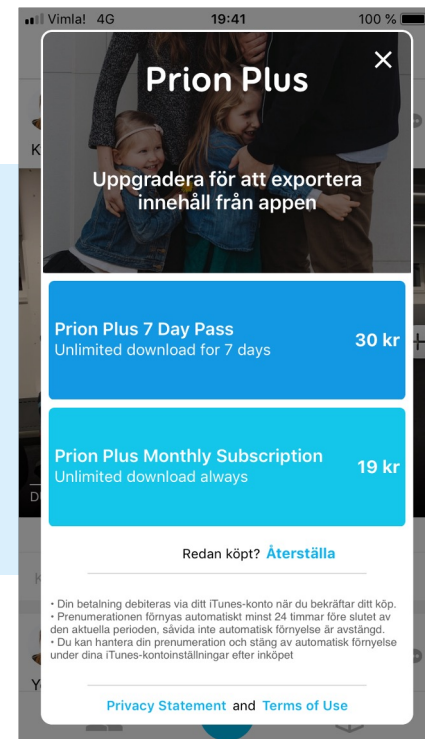
PrionPlus: möjligt att spara bilder/filmer i hög upplösning

- Som vårdnadshavare har du möjlighet att spara bilder och filmer i hög upplösning från appen mot en kostnad, genom att klicka på exporterera under ett inlägg.
- Självklart kan du närsomhelst ta skärmdumpar från appen (tips: klicka upp bilden i helskrämsläge och ta en skärmdump, även det blir ofta ganska bra, men vill du exv kunna framkalla eller förstora kan extra hög kvalitet vara önskvärt)

Så här beställer du

Det finns två alternativ:

1. Månadsprenumeration för obegränsad nedladdning:
(19 kr/mån)
2. Eller ett 7-dagarspass med obegränsad nedladdning
(30 kr)



An overhead view of a group of children sitting around a light-colored wooden table, engaged in a gardening activity. They are planting various green herbs into a rectangular wooden planter box filled with dark soil. Several small glass jars containing soil and individual potted plants are scattered on the table. An open book with botanical illustrations and text is open in the center. The scene is brightly lit, suggesting an indoor or well-lit outdoor setting.

Prion

Prion AB

556977-1545

hello@prionapp.com

www.prionapp.com